

# DATABASE RICERCA – GUIDA

Aggiornamento: mercoledì 9 novembre 2022

DB Ricerca raccoglie i progetti di ricerca presentati dai professori e ricercatori dell'Ateneo (di seguito *ricercatori*) in risposta a bandi competitivi nazionali e internazionali

## SOMMARIO

Accesso alla piattaforma.....	2
utenti di dipartimento: visualizzare i progetti .....	2
Pagina iniziale .....	2
Operazioni possibili.....	3
Colonne visualizzate .....	3
Filtri di ricerca .....	4
Riordinare i risultati .....	6
Includere i partecipanti nelle ricerche .....	6
Includere progetti di Responsabili scientifici che hanno cambiato Dipartimento .....	7
Includere progetti di Responsabili scientifici che hanno cambiato SSD .....	7
Filtrare per ID del progetto .....	7
Esportazione in excel .....	7
Utenti gestori: Modificare i progetti .....	8
Pagina iniziale .....	8
Inserire/modificare nuovo progetto .....	9
Storico affiliazioni .....	11
Storico SSD.....	11
Durata e Data fine progetto.....	11
Gestire i progetti nascosti .....	11
Gestire Enti, programmi e bandi.....	12
Gestire i partner.....	12

## ACCESSO ALLA PIATTAFORMA

Indirizzo principale: <https://progetti.uniupo.it>

L'accesso alla piattaforma, in "lettura" o da "gestore" è riservato al personale UPO autorizzato. Per richiedere l'accesso alla visualizzazione contattare il Settore Ricerca, amministratore della piattaforma, all'indirizzo [db.progetti@uniupo.it](mailto:db.progetti@uniupo.it)

## UTENTI DI DIPARTIMENTO: VISUALIZZARE I PROGETTI

Accedendo all'area riservata, l'utente abilitato alla visualizzazione dei progetti del Dipartimento può visualizzare ed esportare in excel tutti i progetti dei docenti afferenti al Dipartimento. Uno stesso utente può essere abilitato anche su più Dipartimenti.

L'utente può essere abilitato su due livelli sui dipartimenti: "gestore" e "in lettura".

- "in lettura": vede tutti i progetti dei dipartimenti per i quali è abilitato, senza possibilità di modifica
- "gestore": ha la possibilità di modificare i progetti dei dipartimenti per i quali è abilitato. Può intervenire su tutti i campi eccetto quelli riservati all'amministratore. In sostanza, può intervenire sui dati dei progetti, ma non sulle tabelle sottostanti (es. inserimento di nuovi bandi, gestione partner, ecc).

Lo stesso utente può essere abilitato come gestore per alcuni dipartimenti, e in lettura per altri. Nell'elenco dei progetti che vede, alcuni saranno modificabili e altri no.

## PAGINA INIZIALE

La pagina iniziale presenta una tabella con una serie di filtri per visualizzare i progetti inseriti, sono pre-selezionati i progetti del Dipartimento (o dei Dipartimenti) dell'utente e gli ultimi 6 anni:

Progetti  
UNIVERSITÀ DEL PIEMONTE ORIENTALE

**Progetti di ricerca**

Definire le colonne da visualizzare nella tabella e il loro ordine  
(cliccare di nuovo per nascondere l'elenco)

Cliccare qui per scaricare la tabella in formato excel

FILTRI															
ID	Stato del progetto	Responsabile scientifico	Ruolo nel progetto	SSD	Dipartimento R.S.	Dipartimento R.S. quando il progetto è stato presentato	Ente finanziatore	Programma di finanziamento	Bando di riferimento	Bando competitivo	Tipologia ente	Tipologia progetto	Anno di presentazione del progetto	Acronimo del progetto	Titolo del progetto
					<input checked="" type="checkbox"/> DISIT								<input checked="" type="checkbox"/> 2016 <input checked="" type="checkbox"/> 2017 <input checked="" type="checkbox"/> 2018 <input checked="" type="checkbox"/> 2019 <input checked="" type="checkbox"/> 2020 <input checked="" type="checkbox"/> 2021		
FILTRA I PROGETTI		RESETTA FILTRI													
<b>RISULTATI: Trovati 171 progetti</b>															
ID	Stato del progetto	Responsabile scientifico	Ruolo nel progetto	SSD	Dipartimento R.S.	Dipartimento R.S. quando il progetto è stato presentato	Ente finanziatore	Programma di finanziamento	Bando di riferimento	Bando competitivo	Tipologia ente	Tipologia progetto	Anno di presentazione del progetto	Acronimo del progetto	Titolo del progetto
6610	Non approvato	ANGLANO Cosimo	Partner	INF/01	DISIT	DISIT	MUR - Ministero dell'Università e della Ricerca	PRIN - Progetti di Ricerca di Rilevante Interesse Nazionale	PRIN 2020	1			2021		5G for Industry 4.0
4871	Non approvato	ANGLANO Cosimo	Partner	INF/01	DISIT	DISIT	European Commission	H2020	H2020-SU-SEC-2019	1	Europei	Ricerca	2019	A14	Augmented intelligence through AI-powered digital investigations
6938	Non approvato	ANGLANO Cosimo	Partner	INF/01	DISIT	DISIT	MIUR - Ministero dell'Istruzione, dell'Università e della Ricerca	PRIN - Progetti di Ricerca di Rilevante Interesse Nazionale	PRIN 2017	1			2018		5G for Industry 4.0
7102	Approvato	ANGLANO Cosimo	Coordinatore	INF/01	DISIT		Università del Piemonte Orientale	Fondi di Ateneo per la Ricerca - FAR	FAR 2016	1			2017		Resource management in fog computing: design, modeling, and analysis

## OPERAZIONI POSSIBILI

### COLONNE VISUALIZZATE

La tabella inizia con un sottoinsieme delle informazioni presenti nel DB. E' possibile personalizzare sia l'insieme delle colonne visualizzate, sia il loro ordine nella tabella cliccando su "Definire le colonne da visualizzare nella tabella e il loro ordine" (cliccare di nuovo per nascondere l'elenco)

**Progetti di ricerca**  
 Definire le colonne da visualizzare nella tabella e il loro ordine  
 (cliccare di nuovo per nascondere l'elenco)

Cliccare qui per scaricare la tabella in formato excel

ID	Stato del progetto	Responsabile scientifico	Ruolo nel progetto	SSD	Dipartimento R.S.	Dipartimento R.S. quando il progetto è stato presentato	Ente finanziatore	Programma di finanziamento	Bando di riferimento	Bando competitivo	Tipologia ente	Tipologia progetto	Anno di presentazione del progetto	Acronimo del progetto	Titolo del progetto
6510	Non approvato	ANGLANO Cosimo	Partner	INF/01	DISIT	DISIT	MUR - Ministero dell'Università e della Ricerca	PRIN - Progetti di Ricerca di Rilevante Interesse	PRIN 2020	1			2021		SG for Industry 4.0

FILTRA I PROGETTI | RESETTA FILTRI

RISULTATI: Trovati 171 progetti

Nell'elenco, spuntare le colonne da visualizzare e usare le frecce per modificarne l'ordine. Cliccare su "aggiornare le colonne" per ridisegnare la tabella.

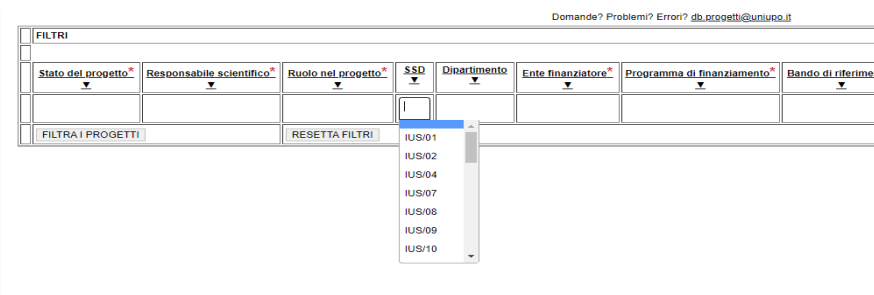
**Progetti di ricerca**  
 Definire le colonne da visualizzare nella tabella e il loro ordine  
 (cliccare di nuovo per nascondere l'elenco)

- ID
- Stato del progetto
- Responsabile scientifico
- Ruolo nel progetto
- SSD
- Dipartimento R.S.
- Dipartimento R.S. quando il progetto è stato presentato
- Ente finanziatore
- Programma di finanziamento
- Bando di riferimento
- Bando competitivo
- Tipologia ente
- Tipologia progetto
- Anno di presentazione del progetto
- Acronimo del progetto
- Titolo del progetto
- Project ID / numero contratto
- Durata del progetto
- Inizio del progetto
- Fine del progetto
- Ente capofila
- Altri partner del progetto
- Progetto approvato - Contributo unità di ricerca del Dipartimento
- Costo complessivo
- Costo unità ricerca del Dipartimento
- Contributo complessivo richiesto
- Contributo richiesto per l'unità di ricerca del Dipartimento
- [CAMPO DA ELIMINARE] Partecipanti al progetto
- Nota al progetto
- Sustainable Development Goals - Agenda 2030
- Partecipanti al progetto

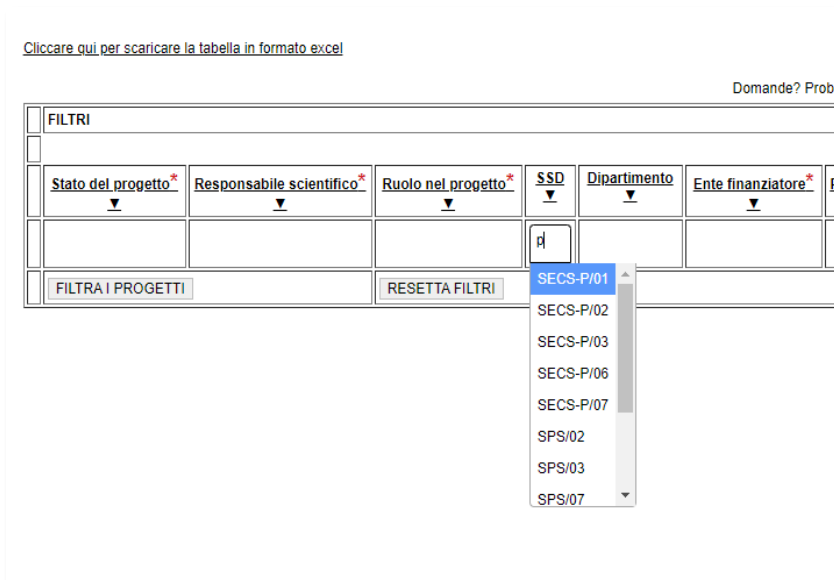
AGGIORNARE LE COLONNE

## FILTRI DI RICERCA

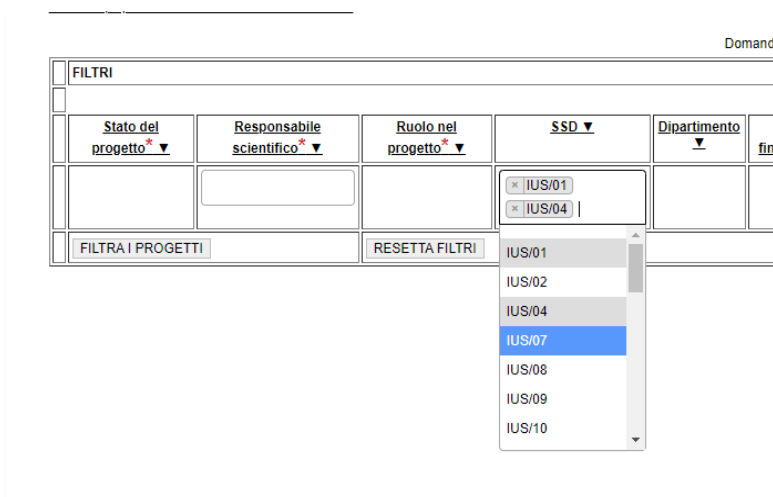
Per modificare i filtri, sulla freccia vicino a un titolo di colonna per definire le informazioni da visualizzare. Si apre un campo dove scrivere i valori ricercati, oppure si possono cercare nel menu' a tendina.



Scrivendo nel campo, il menu' a tendina automaticamente si riduce per far visualizzare solo i termini che contengono quanto inserito:



Si possono inserire più' valori per ogni filtro



Per i campi più complessi (responsabile scientifico, programma, bando, ente finanziatore), e' obbligatorio inserire alcuni caratteri di ricerca

Domande? Problemi? Errori? [db\\_progetti@uniupo.it](mailto:db_progetti@uniupo.it)

Dipartimento	Ente finanziatore*	Programma di finanziamento*	Bando di riferimento*	Anno di pr ba
		 min 2 caratteri		

In questi casi, l'utente ha anche la possibilità di scegliere tutte le proposte nel menu a tendina:

Domande? Problemi? Errori? [db\\_progetti@uniupo.it](mailto:db_progetti@uniupo.it)

Ente finanziatore*	Programma di finanziamento*	Bando di riferimento*	Anno di presentazione del bando*	Acronimo
		h2020		
<div style="border: 1px solid gray; padding: 5px;">                     Selezionare tutte le proposte                      H2020-DRS-2015                      H2020-DT-2020-1                      H2020-EE-2016-RIA-IA                      H2020-EIC-FETPROACT-2019                      H2020-EINFRA-2015-1                      H2020-FCT-2015                      H2020-FETOPEN-1-2016-2017                 </div>				

Cliccare su "FILTRA I PROGETTI" per vedere quelli che corrispondono ai criteri della ricerca, oppure "RESETTA FILTRI" per azzerare i campi

**UPO** Progetti  
UNIVERSITÀ DEL PEMONTE ORIENTALE

**Progetti di ricerca**

Definire le colonne da visualizzare nella tabella e il loro ordine  
(Cliccare di nuovo per nascondere l'elenco)

Cliccare qui per scaricare la tabella in formato excel

Domande? Problemi? Errori? [db\\_progetti@uniupo.it](mailto:db_progetti@uniupo.it)

FILTRI										
Stato del progetto*	Responsabile scientifico*	Ruolo nel progetto*	SSD	Dipartimento	Ente finanziatore*	Programma di finanziamento*	Bando di riferimento*	Anno di presentazione del bando*	Acronimo del progetto	Titolo del progetto*
<b>FILTRA I PROGETTI</b>		RESETTA FILTRI								

Cliccare qui per scaricare la tabella in formato excel

FILTRI											
Stato del progetto	Responsabile scientifico	Ruolo nel progetto	SSD	Dipartimento	Ente finanziatore	Programma di finanziamento	Bando di riferimento	Anno di presentazione del bando	Acronimo del progetto	Titolo del progetto	
			<input type="checkbox"/> IUS/01 <input type="checkbox"/> IUS/04								
FILTRA I PROGETTI			RESETTA FILTRI								
RISULTATI: Trovati 4 progetti											
1 Stato del progetto	1 Responsabile scientifico	1 Ruolo nel progetto	1 SSD	1 Dipartimento	1 Ente finanziatore	1 Programma di finanziamento	1 Bando di riferimento	1 Anno di presentazione del bando	1 Acronimo del progetto	1 Titolo del progetto	
1 Non approvato	AMBROSINI Stefano	Partner	IUS/04	DIGSPES	MIUR - Ministero dell'Istruzione, dell'Università e della Ricerca	Progetti di ricerca di Rilevante Interesse Nazionale	PRIN 2015	2015		Diversità di genere e corporate governance: riflessioni teoriche, evidenze empiriche e analisi comparata degli incentivi alle quote di genere nelle società con azioni quotate e a controllo pubblico	
2 Presentato	MIGUEZ NUNEZ Rodrigo	Partner	IUS/01	DIGSPES	MUR - Ministero dell'Università e della Ricerca	Progetti di ricerca di Rilevante Interesse Nazionale	PRIN 2020	2020		Modeling Water Governance and Rights with Empathy, Compassion, and Care, from the Perspective of Integral Ecology	
3 Approvato	MIGUEZ NUNEZ Rodrigo	Coordinatore	IUS/01	DIGSPES	Università del Piemonte Orientale	Fondi di Ateneo per la Ricerca - FAR	FAR 2017	2019		I non soggetti di diritto: la soggettività giuridica come meccanismo di esclusione sociale	
4 Non approvato	MIGUEZ NUNEZ Rodrigo	Coordinatore	IUS/01	DIGSPES	Ministero Affari Esteri	MAECI	Scambio di ricercatori - Italia Argentina	2017		Ambiente e soggettività: per una conversione ecologica del diritto	

## RIORDINARE I RISULTATI

Inizialmente, i risultati della ricerca sono in ordine di responsabile scientifico, e per ognuno, in ordine decrescente di anno di presentazione del bando. Cliccare sulle frecce vicino al nome di colonna per ordinare secondo altri criteri. Il primo click ordina in modo crescente, il secondo in modo decrescente.

Cliccare qui per scaricare la tabella in formato excel

FILTRI											
Stato del progetto	Responsabile scientifico	Ruolo nel progetto	SSD	Dipartimento	Ente finanziatore	Programma di finanziamento	Bando di riferimento	Anno di presentazione del bando	Acronimo del progetto	Titolo del progetto	
			<input type="checkbox"/> IUS/01 <input type="checkbox"/> IUS/04								
FILTRA I PROGETTI			RESETTA FILTRI								
RISULTATI: Trovati 4 progetti											
1 Stato del progetto	1 Responsabile scientifico	1 Ruolo nel progetto	1 SSD	1 Dipartimento	1 Ente finanziatore	1 Programma di finanziamento	1 Bando di riferimento	1 Anno di presentazione del bando	1 Acronimo del progetto	1 Titolo del progetto	
1 Non approvato	AMBROSINI Stefano	Partner	IUS/04	DIGSPES	MIUR - Ministero dell'Istruzione, dell'Università e della Ricerca	Progetti di ricerca di Rilevante Interesse Nazionale	PRIN 2015	2015		Diversità di genere e corporate governance: riflessioni teoriche, evidenze empiriche e analisi comparata degli incentivi alle quote di genere nelle società con azioni quotate e a controllo pubblico	
2 Presentato	MIGUEZ NUNEZ Rodrigo	Partner	IUS/01	DIGSPES	MUR - Ministero dell'Università e della Ricerca	Progetti di ricerca di Rilevante Interesse Nazionale	PRIN 2020	2020		Modeling Water Governance and Rights with Empathy, Compassion, and Care, from the Perspective of Integral Ecology	
3 Approvato	MIGUEZ NUNEZ Rodrigo	Coordinatore	IUS/01	DIGSPES	Università del Piemonte Orientale	Fondi di Ateneo per la Ricerca - FAR	FAR 2017	2019		I non soggetti di diritto: la soggettività giuridica come meccanismo di esclusione sociale	
4 Non approvato	MIGUEZ NUNEZ Rodrigo	Coordinatore	IUS/01	DIGSPES	Ministero Affari Esteri	MAECI	Scambio di ricercatori - Italia Argentina	2017		Ambiente e soggettività: per una conversione ecologica del diritto	

## INCLUDERE I PARTECIPANTI NELLE RICERCHE

Sotto al filtro per "responsabile scientifico", "SSD", e "Dipartimento" trovate un flag "includere partecipanti".

SSD	Di
<input type="checkbox"/> IUS/02 <input checked="" type="checkbox"/> Includere partecipanti	

Lasciato vuoto, si cerca solo il responsabile scientifico, o il suo SSD o il suo Dipartimento.

Se flaggato, la ricerca si estende anche ai partecipanti ai progetti:

- se flaggato per responsabile scientifico: estrae tutti i progetti di cui la persona e' responsabile scientifico e quelli in cui ha partecipato
- se flaggato per SSD: estrae tutti i progetti in cui il responsabile scientifico o uno dei partecipanti ha l'SSD ricercato
- se flaggato per Dipartimento: estrae tutti i progetti del dipartimento ricercato, sia perche' il responsabile scientifico e' membro, sia perche' un partecipante e' membro del dipartimento.

---

#### INCLUDERE PROGETTI DI RESPONSABILI SCIENTIFICI CHE HANNO CAMBIATO DIPARTIMENTO

Il campo Dipartimento contiene il Dipartimento attuale del Responsabile Scientifico, quindi una ricerca sul DiSIT per il 2019 ritornera' i progetti che i Responsabili Scientifici membri del DiSIT al momento in cui va effettuata la ricerca (es. 2022) hanno presentato nel 2019.

Se si clicca il flag "includere Dip. R.S. per progetto", la ricerca verra' estesa ai progetti di responsabili scientifici/partecipanti non piu' in dipartimento, ma che lo erano al momento in cui il progetto e' stato presentato. Quindi per riprendere l'esempio precedente, la ricerca includera' anche i progetti presentati nel 2019 di Responsabili Scientifici che erano presenti nel DiSIT nel 2019 ma che non ne sono piu' membri nel 2022.

---

#### INCLUDERE PROGETTI DI RESPONSABILI SCIENTIFICI CHE HANNO CAMBIATO SSD

Nello stesso modo, il campo SSD contiene l'SSD attuale del Responsabile Scientifico, quindi una ricerca sul 'SPS/07' per il 2019 ritornera' i progetti che i Responsabili Scientifici con SSD 'SPS/07' al momento in cui va effettuata la ricerca (es. 2022) hanno presentato nel 2019.

Se si clicca il flag "includere SSD R.S. per progetto", la ricerca verra' estesa ai progetti di responsabili scientifici/partecipanti che hanno cambiato SSD, ma che appartenevano all'SSD ricercato per l'anno in cui si effettua la ricerca. Quindi per riprendere l'esempio precedente, la ricerca includera' anche i progetti presentati nel 2019 di Responsabili Scientifici che appartenevano all'SSD 'SPS07' nel 2019 ma che appartengono a un altro SSD nel 2022.

---

#### FILTRARE PER ID DEL PROGETTO

La prima colonna della tabella contiene l'ID del progetto in database. Un filtro su questa colonna puo' permettere di ritrovare velocemente un progetto estratto nelle schede di reclutamento ([https://sia.uniupo.it/riservato/punti\\_organico/getModulo.php](https://sia.uniupo.it/riservato/punti_organico/getModulo.php)), per vederne i dettagli.

---

#### ESPORTAZIONE IN EXCEL

I progetti possono essere esportati in formato excel

**Progetti di ricerca**

Definire le colonne da visualizzare nella tabella e il loro ordine  
(Cliccare di nuovo per nascondere l'elenco)

[Cliccare qui per scaricare la tabella in formato excel](#)

FILTRI			
Stato del progetto*	Responsabile scientifico*	Ruolo nel progetto*	SSD
▼	▼	▼	▼
FILTRA I PROGETTI		RESETTA FILTRI	

Se si clicca il link senza aver impostati filtri, il file excel contiene tutti i progetti del Dipartimento (o dei Dipartimenti) sul quale l'utente e' abilitato.

Se sono stati impostati dei filtri, il file contiene i risultati della ricerca.

Il link apre una nuova pagina con una tabella che contiene quanto verra' salvato nel file, e un link per scaricarla

[Tornare alla pagina di amministrazione dei progetti](#)

[Scaricare i progetti salvati in formato excel](#)

**Progetti contenuti nel file excel**

Stato del progetto	Responsabile scientifico	Ruolo nel progetto	SSD	Dipartimento	Ente finanziatore	Programma di finanziamento	Bando di riferimento	Anno di presentazione del bando	Acronimo del progetto	Titolo del progetto	Pr numero
Non approvato	AMBROSINI Stefano	Partner	IUS/04	DIGSPES	MIUR - Ministero dell'Istruzione, dell'Università e della Ricerca	Progetti di ricerca di Rilevante Interesse Nazionale	PRIN 2015	2015		Diversità di genere e corporate governance: riflessioni teoriche, evidenze empiriche e analisi comparata degli incentivi alle quote di genere nelle società con azioni quotate e a controllo pubblico	
Presentato	MIGUEZ NUNEZ Rodrigo	Partner	IUS/01	DIGSPES	MUR - Ministero dell'Università e della Ricerca	Progetti di ricerca di Rilevante Interesse Nazionale	PRIN 2020	2020		Modeling Water Governance and Rights with Empathy, Compassion.	2020N

Notate che i file excel contengono sempre tutte le colonne esistenti in database, anche se non erano visualizzate nella tabella di ricerca.

UTENTI GESTORI: MODIFICARE I PROGETTI

PAGINA INIZIALE



Gli utenti con ruolo di gestore, quando visualizzano la tabella dei progetti, hanno anche la possibilità di modificare i valori inseriti nei campi per i progetti.

Se l'utente è abilitato per più di 2 dipartimenti, la pagina compare inizialmente vuota. L'utente deve per forza selezionare alcuni filtri prima di vedere i progetti inseriti. Sono valide tutte le operazioni di filtraggio, esportazione e riordinamento dettagliate in precedenza.

The screenshot shows a complex table interface for project management. At the top, there are several tabs: 'FILTRO', 'TUTTI I PROGETTI', and 'NUOVI FILTRI'. Below these, the main table displays project details. The columns include: 'ID', 'Stato del progetto', 'Responsabile incaricato', 'Ruolo del progetto', 'SILX', 'Reparto B.S.P.', 'Esplicitazione di compiti e priorità', 'Ente finanziatore', 'Programma di finanziamento', 'Fonte di finanziamento', 'Bando', 'Temple data', 'Temple progetto', 'Area di competenza del progetto', 'Anno del progetto', and 'Tetto del progetto'. The table contains several rows of project data, each with a set of interactive icons (X, C, M) for editing or deleting the entry.

A lato della tabella, per i progetti modificabili, l'utente trova anche i pulsanti per:

- Nascondere/cancellare il progetto (X)
- Copiare i dati del progetto (C): apre la scheda di inserimento già compilata con i dati già inseriti di un progetto (permette con alcune modifiche di creare un nuovo progetto per esempio due progetti con stesso titolo, inizio e fine progetto ma con importo diverso e di responsabili diversi, modificando due dati creo il nuovo progetto)
- Modificare i dati del progetto (M): apre il progetto con il formato della scheda di inserimento, con tutti i campi visibili. Il risultato è uguale alla modifica dei campi direttamente nella tabella.

**INSERIRE/MODIFICARE NUOVO PROGETTO**

Si accede a questa pagina cliccando il link "inserire un nuovo progetto" oppure uno dei tasti "M" o "C" vicino a un progetto modificabile.

[Tornare alla pagina iniziale](#)

### Progetti di ricerca: inserimento

Inserire il progetto presentato.  
Nei menu a tendina dove si possono aggiungere opzioni, scrivere il nome della nuova opzione e premere INVIA per selezionarlo.

#### Responsabile scientifico del progetto

Responsabile scientifico\*

Ruolo nel progetto\*

SSD

Dipartimento R.S.

#### Informazione sulla proposta progettuale

Programma di finanziamento e Bando di riferimento\*

(Se mancano bando e/o programma, avvisare l'ufficio ricerca)

Anno di presentazione del progetto\*

Acronimo del progetto

Titolo del progetto\*

Project ID / numero contratto

Durata del progetto (mesi)

Inizio del progetto

Fine del progetto

#### Partner del progetto

Ente capofila

Altri partner del progetto

#### Budget progetto approvato

Progetto approvato - Contributo unità di ricerca del Dipartimento

#### Budget progetto presentato

Costo complessivo

Costo unità ricerca del Dipartimento

Contributo complessivo richiesto

Contributo richiesto per l'unità di ricerca del Dipartimento

#### Altro

[CAMPO DA ELIMINARE] Partecipanti al progetto (Inserire nome e cognome dei partecipanti, separati da una virgola)

Nota al progetto (Informazioni aggiuntive)

Sustainable Development Goals - Agenda 2030

Aree tematiche

Keyword

Partecipanti al progetto

Dipartimento R.S. quando il progetto è stato presentato\*

SSD R.S. quando il progetto è stato presentato\*

Link al progetto

Abstract

#### STATO

Stato del progetto\*

- Se l'utente ha cliccato "inserire un nuovo progetto", il modulo compare vuoto
- Se ha cliccato il tasto "M" il modulo compare compilato con i dati del progetto, che possono essere modificati. Cliccando il pulsante in fondo alla pagina, il progetto selezionato verra' aggiornato.
- Se ha cliccato il tasto "C", il modulo compare con i dati del progetto, che devono essere modificati. Cliccando il pulsante in fondo alla pagina, verra' creato un nuovo progetto.

---

## STORICO AFFILIAZIONI

Quando si sceglie un responsabile scientifico, il campo “dipartimento” viene automaticamente compilato con il suo dipartimento di afferenza corrente. La fonte delle informazioni sul Responsabile Scientifico e’ UPOBook, che si basa sul contenuto del CSA.

Quando viene selezionato l’anno di presentazione, il sistema fa un controllo sullo storico delle affiliazioni del responsabile scientifico e compila automaticamente il campo “dipartimento dell’RS quando il progetto e’ stato presentato”. La fonte dello storico e’ Cineca (tabella carriere).

---

## STORICO SSD

Quando si sceglie un responsabile scientifico, il campo “SSD” viene automaticamente compilato con il suo SSD corrente. La fonte delle informazioni sul Responsabile Scientifico e’ UPOBook, che si basa sul contenuto del CSA.

Quando viene selezionato l’anno di presentazione, il sistema fa un controllo sullo storico degli SSD del responsabile scientifico e compila automaticamente il campo “SSD dell’RS quando il progetto e’ stato presentato”. La fonte dello storico e’ il Cineca (tabella carriere).

---

## DURATA E DATA FINE PROGETTO

Sulla base della data di inizio del progetto e la durata in mesi, viene calcolata automaticamente la data di fine del progetto. Il campo rimane comunque modificabile, per gestire eventuali proroghe, o aggiustamenti.

## GESTIRE I PROGETTI NASCOSTI

L’utente gestore puo’ anche rimuovere progetti dalle visualizzazioni, cliccando la X vicino a un progetto

Definire le colonne da visualizzare nella tabella e il loro ordine  
*(cliccare di nuovo per nascondere l'elenco)*

[Cliccare qui per scaricare la tabella in formato excel](#)

FILTRI					
Stato del progetto*	Responsabile scientifico*	Ruolo nel progetto*	SSD	Dipartimento	
			<input type="checkbox"/> IUS/01 <input type="checkbox"/> IUS/04		
FILTRA I PROGETTI		RESETTA FILTRI			
RISULTATI: Trovati 7 progetti					
<input type="checkbox"/>	↑↓ Stato del progetto	↑↓ Responsabile scientifico	↑↓ Ruolo nel progetto	↑↓ SSD	↑↓ Dipartimento
<input checked="" type="checkbox"/>	Presentato	ACHILLE Davide	Partner	IUS/01	DiSEI
<input checked="" type="checkbox"/>	Non approvato	AMBROSINI Stefano	Partner	IUS/04	DIGSPES

Quando clicca la X, l’utente ha due possibilta’:

[Tornare alla pagina di amministrazione dei progetti](#)

### progetti di ricerca - Cancellazione progetti e gestione progetti nascosti

Hai chiesto di cancellare il seguente progetto:

- CoPE Project (Consumer Protection Effectiveness) - Towards a Digital Effectiveness of Consumer Protection Through...

- Nascondere: il progetto rimane nel database della ricerca, ma é segnato per non essere visualizzato
- Eliminare: il progetto viene cancellato completamente dal database.

Il link “Gestione dei progetti nascosti” in home page permette di visualizzare tutti i progetti segnati come “nascosti” e decidere se eliminarli completamente, oppure renderli di nuovo visibili (pulsante “RIPRISTINARE”).



## GESTIRE ENTI, PROGRAMMI E BANDI

Enti, programmi e bandi sono gestiti dagli amministratori.

Il soggetto che ha la funzione di “gestore” del Dipartimento nel caso non trovi già inserito nel software il bando, il programma di ricerca e/o l’ente finanziatore dovrà prima di inserire il nuovo progetto scrivere a [db.progetti@uniupo.it](mailto:db.progetti@uniupo.it) precisando con esattezza la denominazione dell’Ente finanziatore, il programma di ricerca e il bando per esteso a cui si riferisce il nuovo progetto. Non appena l’amministratore avrà provveduto all’inserimento dei seguenti dati, il gestore verrà avvisato e potrà procedere all’inserimento del nuovo progetto.

## GESTIRE I PARTNER

Gli enti diversi da UPO possono essere inseriti come enti capofila, oppure come enti partner del progetto. Le denominazioni degli enti possono essere inserite direttamente nel modulo di inserimento/modifica di un progetto cliccando nell’apposita sezione e digitando una parola che è contenuta nella denominazione dell’ente, per esempio digitando “orientale” compariranno tutte le diciture presenti nel database con questa parola “UNIV. Piemonte Orientale”, “Università del Piemonte Orientale “Amedeo Avogadro” ecc.

Nel caso compaiano più diciture dello stesso ente da inserire, selezionare quella più corretta secondo le vostre conoscenze, in una seconda fase uniformeremo le diciture di uno stesso ente.

Se L’ente da inserire non è presente sotto nessuna dicitura, è possibile digitare nella sezione direttamente la denominazione corretta e una volta scritta la denominazione per il suo definitivo inserimento occorre cliccare sulla denominazione che compare sotto la sezione su sfondo azzurro (vedi schermata sotto)

UPO - Progetti x +  
https://progetti.uniupo.it/riservato/inserimento.php

Project ID / numero contratto

Durata del progetto (mesi)

Inizio del progetto gg/mm/aaaa

Fine del progetto gg/mm/aaaa

Partner del progetto Ente capofila

Altri partner del progetto

Budget progetto approvato

Progetto approvato - Contributo unità di ricerca del Dipartimento

Budget progetto presentato Costo complessivo

Costo unità ricerca del Dipartimento

Contributo complessivo richiesto

Contributo richiesto per l'unità di ricerca del Dipartimento

Altro

[CAMPO DA ELIMINARE] Partecipanti al progetto (Inserire nome e cognome dei partecipanti, separati da una virgola)

Nota al progetto (Informazioni aggiuntive)

Sustainable Development Goals - Agenda 2030

Aree tematiche

Keyword

Partecipanti al progetto

Dipartimento R.S. quando il progetto è stato presentato\*

SSD R.S. quando il progetto è stato presentato\*

Link al progetto

Abstract

